




# Immissionsgrenzwerte in dB(A) bei der Lärmvorsorge




Krankenhäuser  
Schulen



reine  
Wohngebiete



Kern-, Dorf- und  
Mischgebiete



Gewerbegebiete

**dB(A) Tag** (6 bis 22 Uhr) / **dB(A) Nacht** (22 bis 6 Uhr)